

自動採尿器

# スカットクリーン

介護保険対応

スカットクリーンは、寝たままでも座ったままでも、レシーバーをあてがい排尿すると、自動的に尿を吸引する採尿器です。コンパクトで持ち運びが簡単なので、ご本人の状態や介護環境に合わせて、より自立した排尿を支援することができます。後始末は一日一回程度、しびん交換など、ご家族の介護負担も軽減できます。



## スカットクリーンで、おしっこで悩まない毎日をはじめてください。

誰でも下の世話にはなりたくないもの。だから本人の気持ちを考えると、おむつはできるだけ最後の手段にしてあげたい。

でも、今まではおむつやしびんに変わるよい方法がなかなかありませんでした。

そこでおすすめしたいのが自動採尿器“スカットクリーン”です。

おむつなど着けたまま使用するものでは、尿意を感じる能力が衰えることもありますが、スカットクリーンならご自分で用をたすことができ、自立を助けることに繋がります。

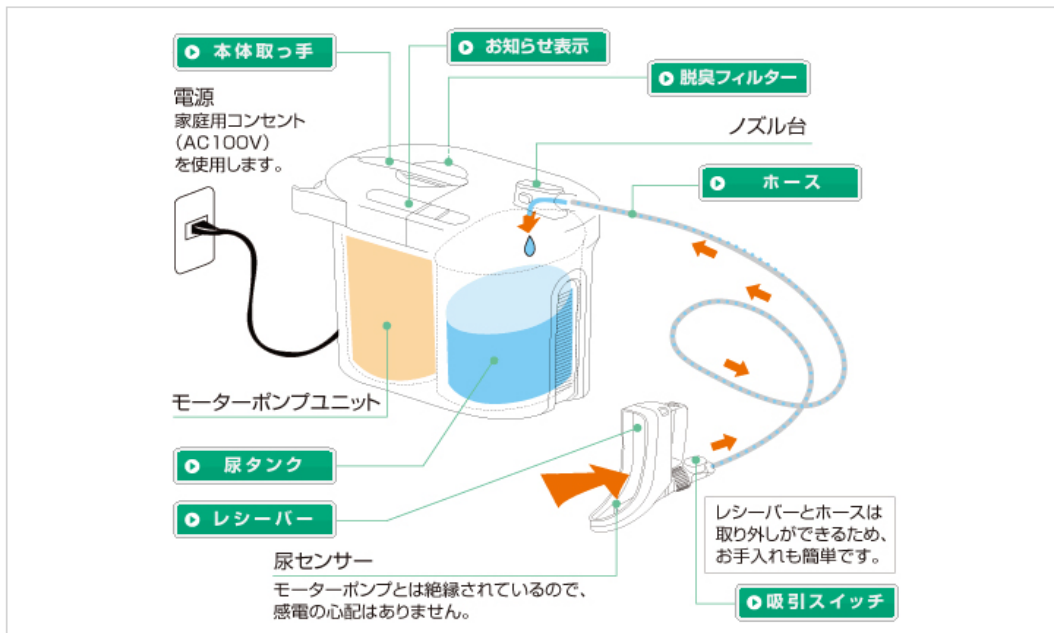
皆さんも、おしっこで悩まない毎日のために、スカットクリーンをぜひ試してみてください。



## スカットクリーンのしくみ

レシーバーをあてがい排尿します。レシーバーの尿センサーが尿を感知すると、モーターポンプが作動して、尿をタンクに吸引します。尿センサーが尿を感知しなくなると自動的に停止します。

吸引スイッチを使えば、排尿する前に手動でモーターポンプを作動させることもできます。



## ■ スカットクリーン男性用セット KW-65MS

レシーバーをあてがい排尿すると、自動的に尿を吸引する自動採尿器です。

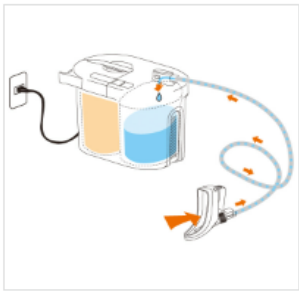
- レシーバーをあてがい排尿すると、尿を自動吸引
- アタッチメント付き男性用レシーバー
- 漏れなどの不安を解消する吸引スイッチ
- 3リットルの尿タンクを装備
- 気になるにおいを抑える脱臭フィルター
- 家庭用コンセント（AC100V）を使用

機能

閉じる へ

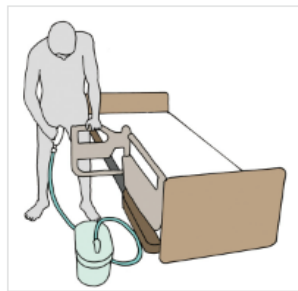
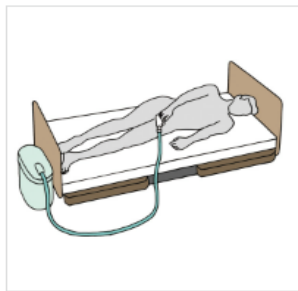
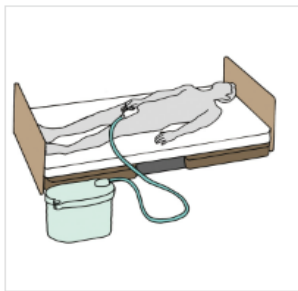
### レシーバーをあてがい排尿すると、尿を自動吸引

レシーバーをあてがい排尿すると、センサーが尿を感知、モーターポンプが自動的に作動して尿を吸引します。センサーが尿を感知なくなると自動的に停止します。トイレに移動・移乗しなくても使用できるので、より自立した排尿を支援することができます。



### 寝たままでも座ったままでも使用可能

ご本人または介護する方がレシーバーをあてることにより、寝たままでも、座ったままでも、使用できます。また、持ち運びもできるので、ベッドでの使用だけでなく、ご本人の状態や介護環境に合った使い方が可能です。



### アタッチメント付きレシーバー

レシーバーには就寝時などに長時間装着しつづけるためのシリコン製アタッチメントが付属します。また、レシーバーとホースは個別に取り外して洗浄できます。レシーバーに設けたセンサーが汚れて尿を感知しにくくなると、本体のセンサーランプでお知らせします。

※ベッドサイドレールなどにレシーバーを掛けられる専用フックが付属します。 ※長時間の装着により、かゆみ・かぶれなどを生じるおそれがあります。各部品の洗浄・消毒や身体の接触部を拭くなど、衛生面に十分注意してください。また肌に合わない場合は、夜間など装着した状態での使用を控えてください。





### 漏れなどの不安を解消する吸引スイッチ

レシーバーの根元には吸引スイッチを設けています。このスイッチを使うと排尿する前から手でモーターポンプを作動させることができるので、はじめて使用する方などの漏れに対する不安感を和らげることができます。また、尿センサーが汚れている場合でも、吸引スイッチを使って作動させることができます。



## ■ スカットクリーン女性用セット KW-65WS

レシーバーをあてがい排尿すると、自動的に尿を吸引する自動採尿器です。

- レシーバーをあてがい排尿すると、尿を自動吸引
- よりフィットしやすい女性用レシーバー
- 漏れなどの不安を解消する吸引スイッチ
- 3リットルの尿タンクを装備
- 気になるにおいを抑える脱臭フィルター
- 家庭用コンセント（AC100V）を使用

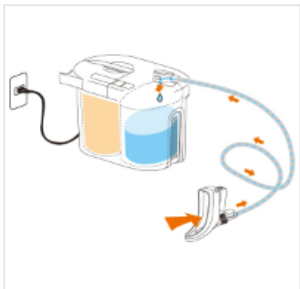


## 機能

[閉じる](#) ^

### レシーバーをあてがい排尿すると、尿を自動吸引

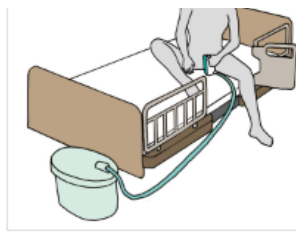
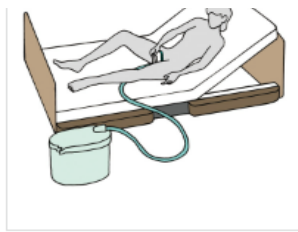
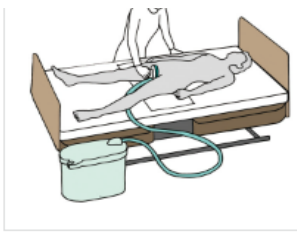
レシーバーをあてがい排尿すると、センサーが尿を感知、モーターポンプが自動的に作動して尿を吸引します。センサーが尿を感知なくなると自動的に停止します。トイレに移動・移乗しなくても使用できるので、より自立した排尿を支援することができます。



### 寝たままでも座ったままでも使用可能

ご本人または介護する方がレシーバーをあてることにより、寝たままでも、座ったままでも、使用できます。また、持ち運びもできるので、ベッドでの使用だけでなく、ご本人の状態や介護環境に合った使い方が可能です。





## よりフィットしやすいレシーバー

身体に触れる部分に丸みをつけるとともに、よりやわらかい素材を使用。使い方に合わせて着脱できるハンドルが付属します。また、レシーバーとホースは個別に取り外して洗浄できます。レシーバーに設けたセンサーが汚れて尿を感知しにくくなると、本体のセンサーランプでお知らせします。

※ベッドサイドレールなどにレシーバーを掛けられる専用フックが付属します。



## 漏れなどの不安を解消する吸引スイッチ

レシーバーの根元には吸引スイッチを設けています。このスイッチを使うと排尿する前から手でモーターポンプを作動させることができるので、はじめて使用する方などの漏れに対する不安感を和らげることができます。また、尿センサーが汚れている場合でも、吸引スイッチを使って作動させることができます。



## ホースの長さは約2m

より使いやすい位置に置けるように、従来品よりホースの長さを延長しました。また、本体とホースを接続するノズル台は、左右どちらの向きにも取り付けられます。

## 3リットルの尿タンクを装備

尿タンクの容量は約3リットル。一般的な成人の約1日分をためられるので、後始末は1日1回程度で済みます。また、ふたを開けなくても使用量の確認ができ、満タンになると本体のランプでお知らせします。尿タンクは取り外しができ、尿の処理や洗浄が簡単です。



## 気になるにおいを抑える脱臭フィルター

光触媒素材の脱臭フィルターを装備。フィルターは、洗浄して繰り返し使用することができます。脱臭フィルターを洗浄する時期は、本体のランプの点灯でお知らせします。



## 使いやすさに配慮した本体

本体は、従来品より軽くコンパクトな設計です。持ち運び用の取手が付いており、使用しないときには取手を本体に格納できます。また、本体のお知らせ表示では、電源のON/OFF、尿タンクの満タン、尿センサーの汚れ、脱臭フィルターの汚れを表示します。



## スカットクリーンが適さない方

尿意の自覚がない方、尿が常に出つづける方はご使用になれません。※大便には使用できません。